



# **SAMANBURÐUR FRJÁLSA VIÐ ALMENNA OG LIVE**

**ÁRSFUNDUR FRJÁLSA LÍFEYRISSJÓÐSINS 23. MAÍ 2022**

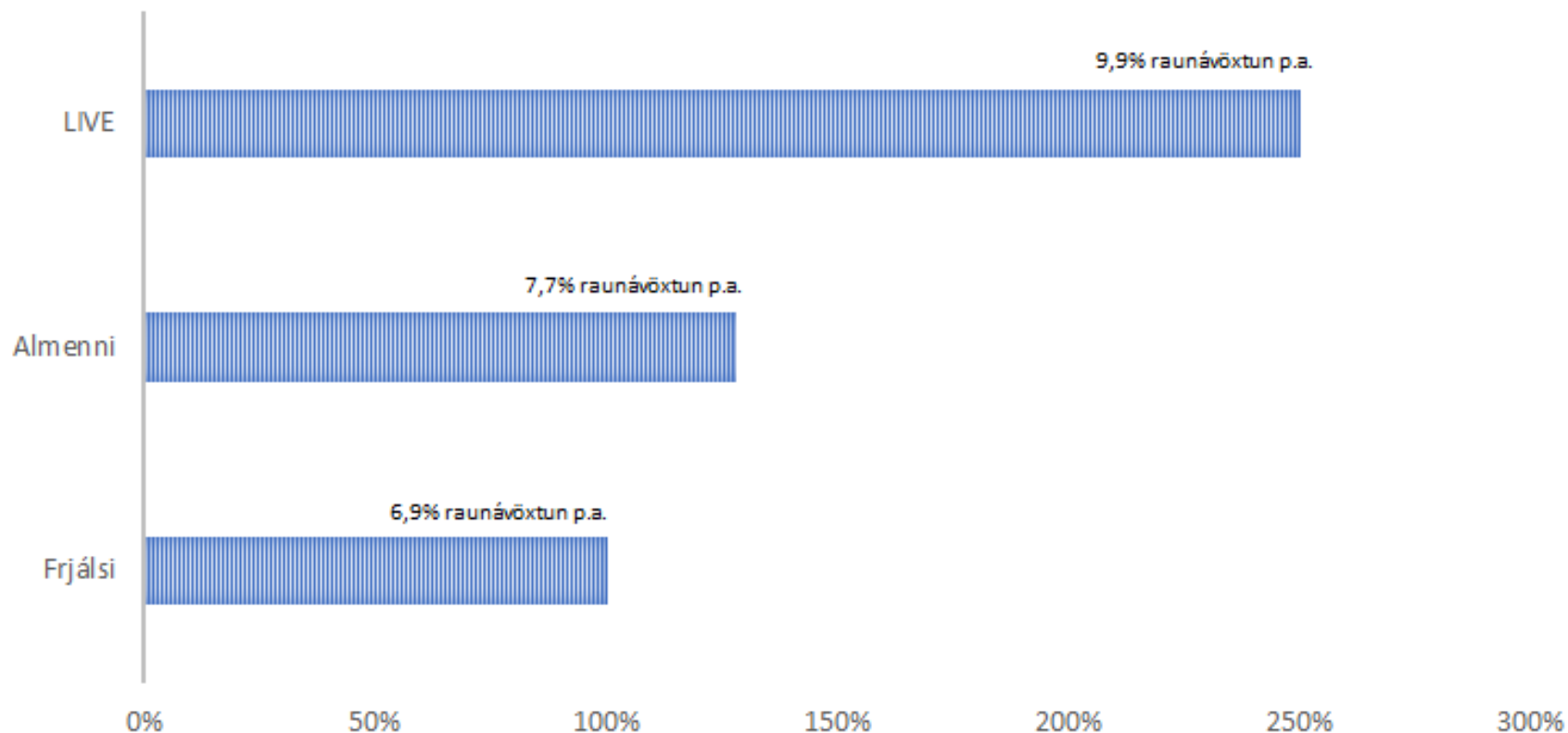
**YNGVI ÓTTARSSON, SJÓÐFÉLAGI**

## ÁRLEG RAUNÁVÖXTUN SAMEIGNAÐEILDA 2018-2021 (BYGGT Á MARKAÐSVERÐI EIGNA)

	<b>2021</b>	<b>2020</b>	<b>2019</b>	<b>2018</b>	<b>2018-2021</b>
Frjálsi lífeyrissjóðurinn	8,8%	7,7%	9,0%	2,3%	<b>6,9%</b>
Almenni lífeyrissjóðurinn	10,2%	8,2%	10,4%	2,3%	<b>7,7%</b>
Lífeyrissjóður verzlunarmanna	11,5%	10,9%	16,4%	1,1%	<b>9,9%</b>

## SAMEIGNAÐEILD VIÐ STARFSLOK - DÆMI:

### GREITT FRÁ 25 ÁRA ALDRI 2018 TIL SJÖTUGS M.V. RAUNÁVÖXTUN SAMEIGNAÐEILDA **2018-2021 (4 ÁR)**



\*Raunávöxtun sameignadeilda m.v. markaðsvirði skv. árskýrslum sjóðanna 2018-2021

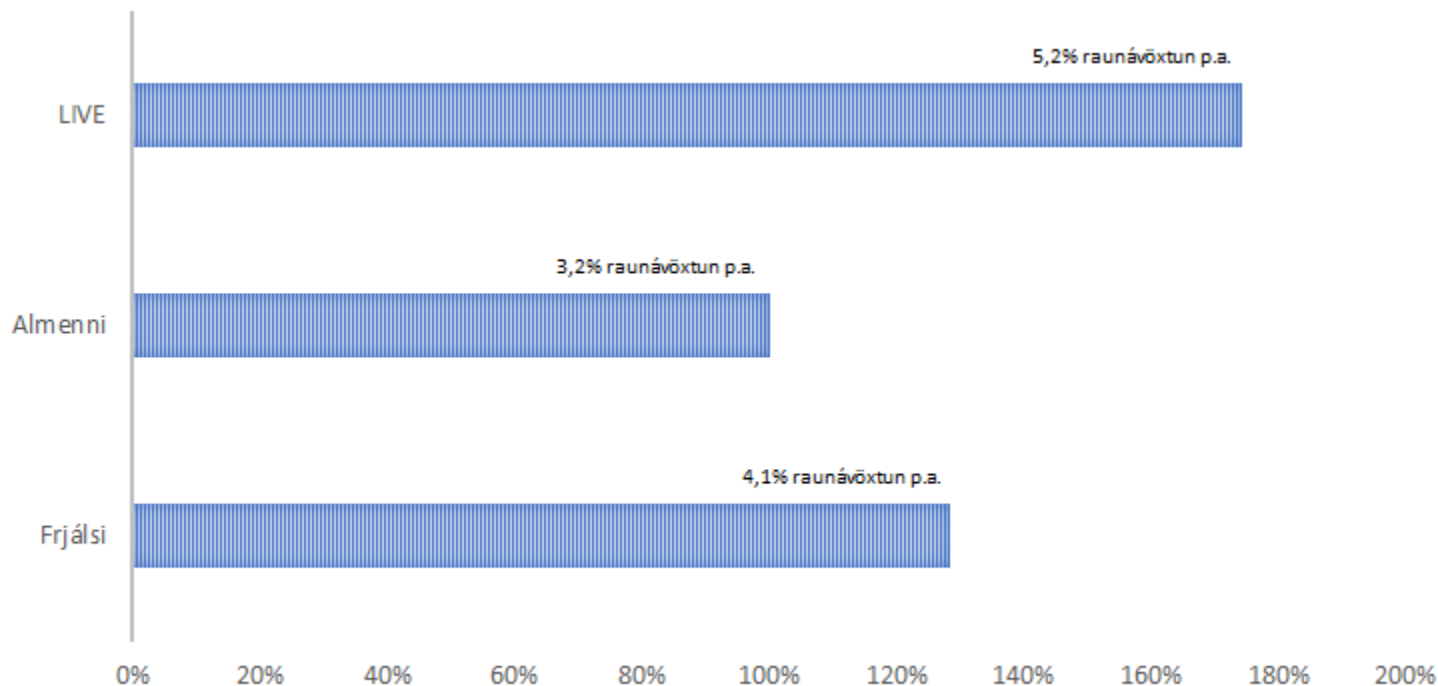
## ÁRLEG RAUNÁVÖXTUN SAMEIGNAÐEILDA YFIR MISMUNANDI TÍMABIL:

	<b>2018-2021</b>	<b>2002-2021*</b>
	<b>4 ár</b>	<b>20 ár</b>
Frjálsi lífeyrissjóðurinn	6,9%	4,1%
Almenni lífeyrissjóðurinn	7,7%	3,2%
Lífeyrissjóður verzlunarmanna	9,9%	5,2%

\* Fyrirvari um hvort 2002-2014 tölur séu færðar til markaðsverðs hjá LIVE

## SAMEIGNAÐEILD VIÐ STARFSLOK - DÆMI:

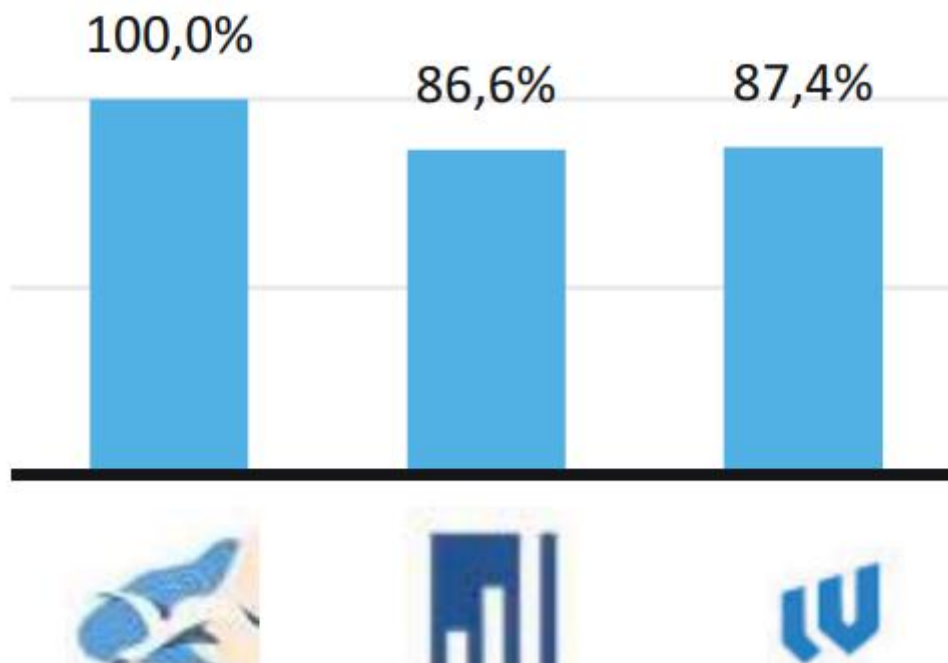
### GREITT FRÁ 25 ÁRA ALDRI 2002 TIL SJÖTUGS M.V. RAUNÁVÖXTUN SAMEIGNAÐEILDA **2002-2021 (20 ÁR)**



\*Raunávöxtun sameignadeilda m.v. markaðsvirði skv. árskýrslum sjóðanna.  
Fyrirvari um hvort 2002-2014 tölur séu færðar til markaðsverðis hjá LIVE

## SAMANTEKT Í GREIN STJÓRNARMANNA FRJÁLSA Í MORGUNBLAÐINU 19. MAÍ 2022

DÆMI: RÉTTINDI Í SAMEIGNARDEILD EFTIR GREIÐSLUR Í 20 ÁR 2002-2021



**KOSTNAÐARHLUTFALL (ALLAR DEILDIR SAMTALS) 2018-2021  
(REKSTRARKOSTNAÐUR+FJÁRFESTINGAGJÖLD)/MEÐAL HREIN EIGN**

	<b>2021</b>	<b>2020</b>	<b>2019</b>	<b>2018</b>	<b>2018-2021</b>
Frjálsi lífeyrissjóðurinn	0,47%	0,50%	0,54%	0,58%	<b>0,52%</b>
Almenni lífeyrissjóðurinn	0,44%	0,45%	0,46%	0,44%	<b>0,45%</b>
Lífeyrissjóður verzlunarmanna	0,43%	0,41%	0,46%	0,41%	<b>0,43%</b>

## VELTA EIGNASAFNS UMFRAM NETTÓ INNFLÆÐI 2018-2021

(KAUP + SALA) – (INNGREIÐSLUR – ÚTGREIÐSLUR + ARÐUR + VEXTIR/AFB)  
SEM HLUTFALL AF MEÐAL HREIN EIGN

	<b>2021</b>	<b>2020</b>	<b>2019</b>	<b>2018</b>	<b>2018-2021</b>
Frjálsi lífeyrissjóðurinn	29%	40%	37%	31%	34%
Almenni lífeyrissjóðurinn	5%	21%	5%	11%	10%
Lífeyrissjóður verzlunarmanna	5%	2%	4%	2%	3%